

# Einbinden von Java-File Formatter in eclipse!

Donnerstag, 17. März 2011  
13:19

Webseite von Prof. Dr. rer. Nat. Heinrich Faßbender besuchen:  
[www.fassbender.fh-aachen.de](http://www.fassbender.fh-aachen.de)

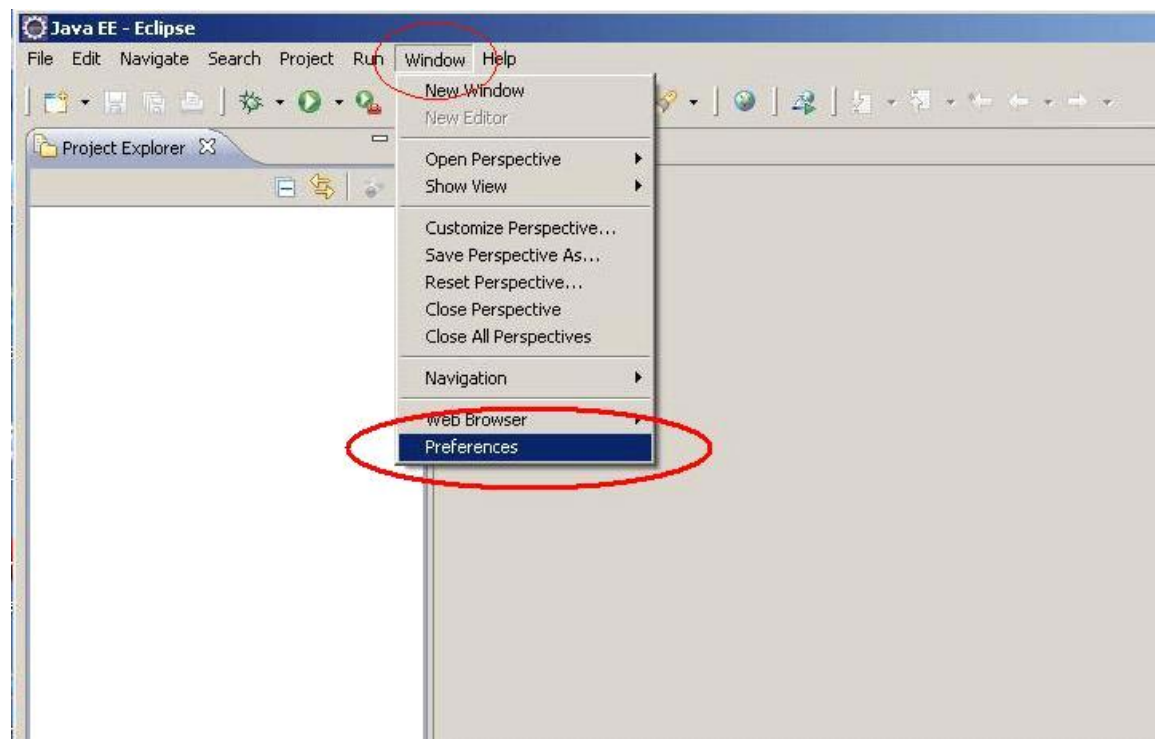
Prof. Dr. rer. nat. Heinrich Faßbender  
Theoretische Informatik  
Fachbereich Elektrotechnik und Informationstechnik

## Index of /Download/OOS

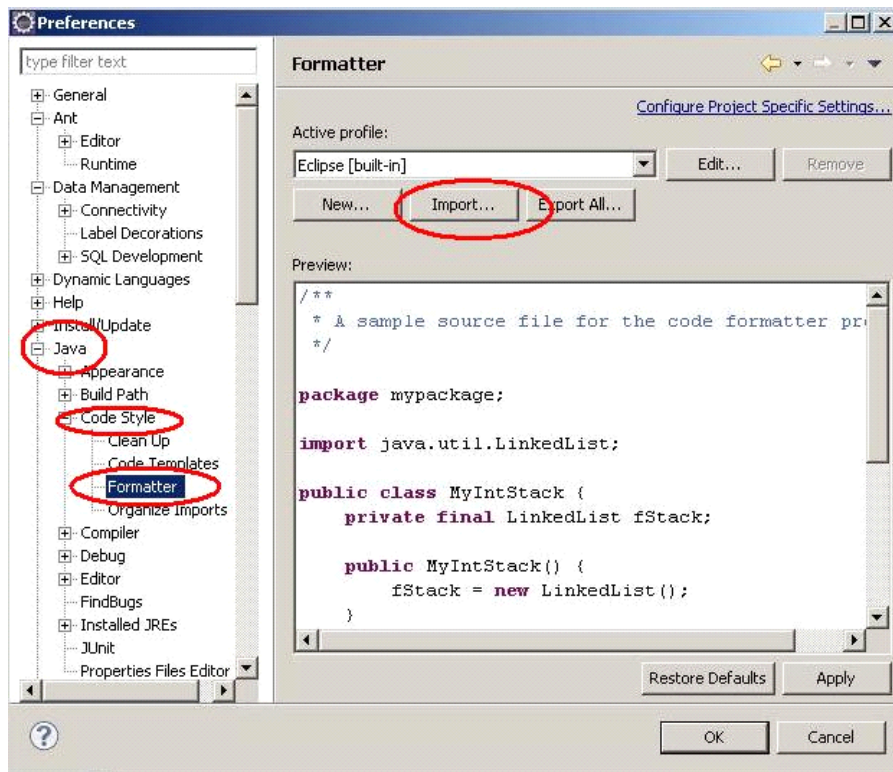
Name	Last modified	Size	Description
Parent Directory		-	
Folien/	16-Mar-2011 16:35	-	
OOS-Script SS11.pdf	15-Mar-2011 08:56	4.9M	
Praktika/	14-Mar-2011 18:40	-	
ProfilF	16-Mar-2011 17:58	26K	
Program	11 16:14	66K	
uebunge	11 16:39	-	

Apache/2.2.1...  
...ender.fh-aachen.de Port 80

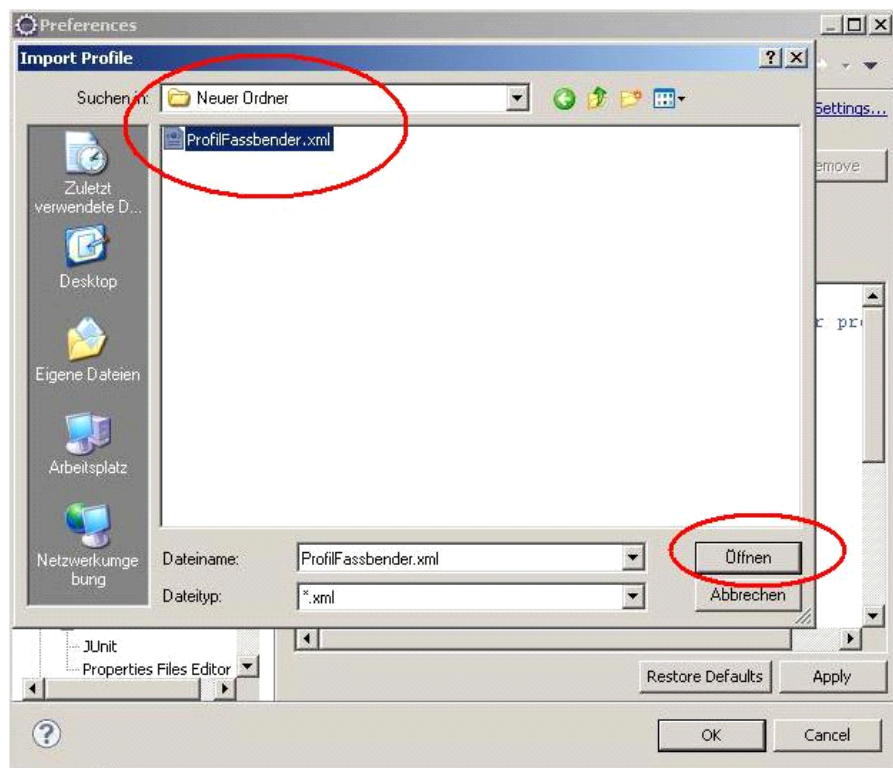
Dann unter /Download/OOS die datei ProfilFassbender.xml runterladen (Ziel speichern unter)



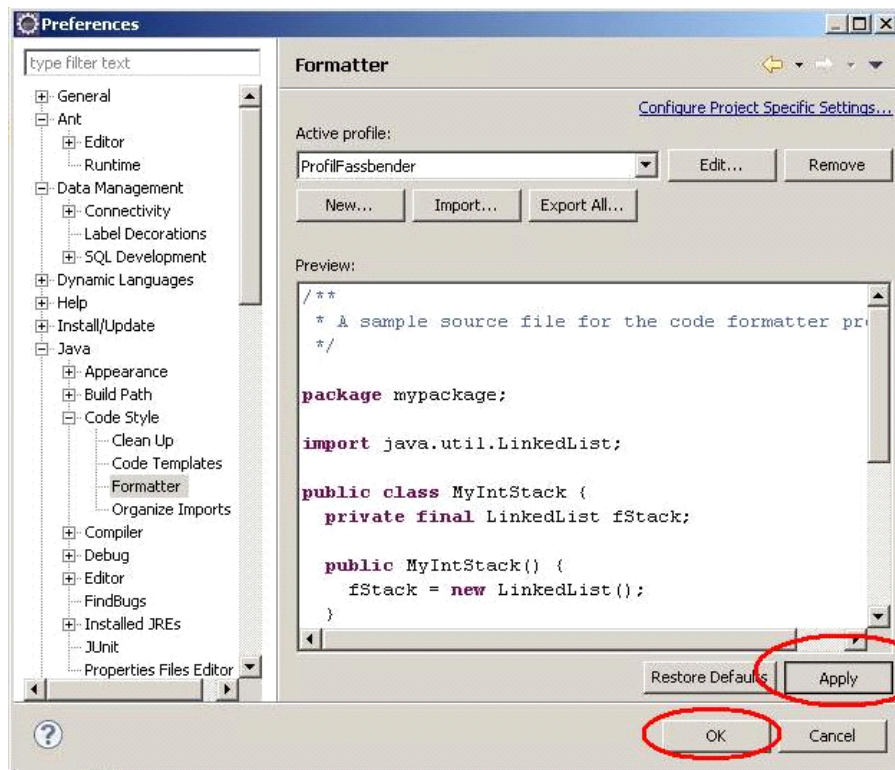
Eclipse öffnen Window->Preferences



Dann unter  
Java->CodeStyle->Formatter auf Import klicken



Dann das heruntergeladene Profil suchen und öffnen.



Dann auf Apply und dann auf OK klicken.